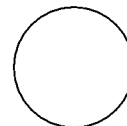


# آزمون محتوا

## معاملات فروش



واحد مورد رسیدگی: ..... سال مالی: .....

هدف، حصول اطمینان از اینکه:

الف) فروش کالا و خدمات در مقابل تحویل کالا و ارائه خدمات در حسابها ثبت شده است.

ب) فروش کالا و خدمات به اشخاص واقعی بوده است.

ج) کلیه فروشها و خدمات ارائه شده در حسابها ثبت شده است.

د) فروش کالا و خدمات با ارزشهای صحیح در حسابها ثبت شده و به نحو مناسب طبقه بندی شده است.

برنامه ریزی:

عطف	زیاد	متوسط	کم	بررسی احتمال خطر
	<input type="checkbox"/>	<input type="checkbox"/>	<input type="checkbox"/>	خطر حسابرسی
	<input type="checkbox"/>	<input type="checkbox"/>	<input type="checkbox"/>	خطر ذاتی
	<input type="checkbox"/>	<input type="checkbox"/>	<input type="checkbox"/>	خطر کنترل
	<input type="checkbox"/>	<input type="checkbox"/>	<input type="checkbox"/>	خطر بررسی تحلیلی
	<input type="checkbox"/>	<input type="checkbox"/>	<input type="checkbox"/>	خطر عدم کشف جریبات آزمون محتوا

	میلیون ریال	مبلغ اشتباه قابل تحمل
	میلیون ریال	مبلغ اشتباه مورد انتظار

<input type="checkbox"/>	<input type="checkbox"/>	<input type="checkbox"/>	میزان شواهد مورد نیاز
--------------------------	--------------------------	--------------------------	-----------------------

	بررسی امکان استفاده از سایر روشهای حسابرسی:
--	---------------------------------------------

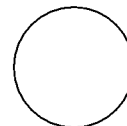
<input type="checkbox"/>	<input type="checkbox"/>	<input type="checkbox"/>	<input type="checkbox"/>	<input type="checkbox"/>	<input type="checkbox"/>	تاکید بر اثبات ادعا: وجود و تحقق <input type="checkbox"/> کامل بودن <input type="checkbox"/> ارزشیابی <input type="checkbox"/> مالکیت و حقوق <input type="checkbox"/> افشا و طبقه بندی <input type="checkbox"/>
--------------------------	--------------------------	--------------------------	--------------------------	--------------------------	--------------------------	-----------------------------------------------------------------------------------------------------------------------------------------------------------------------------------------------------------------

	توضیح در مورد میزان رسیدگی و انتخاب نمونه:
--	--------------------------------------------

درصد تعدادی	درصد ریالی	میزان رسیدگی		جامعه		میزان رسیدگی
		تعداد	میلیون ریال	تعداد	میلیون ریال	
						اقلام کلیدی
						اقلام مشمول نمونه گیری

# آزمون محتوا

## معاملات فروش



واحد مورد رسیدگی: ..... سال مالی: .....

نتیجه گیری:

درصد تعدادی	درصد ریالی	میزان رسیدگی		جامعه		میزان رسیدگی
		تعداد	میلیون ریال	تعداد	میلیون ریال	
						اقلام کلیدی
						اقلام مشمول نمونه گیری

اشتباهات کشف شده:

اشتباه قابل تحمل میلیون ریال	اشتباهات کشف شده		میزان رسیدگی
	تعداد	میلیون ریال	
			اقلام کلیدی
			اقلام مشمول نمونه گیری
			جمع

تصمیم گیری:

گزارش حسابرسی  
 افزایش نمونه  
 رسیدگی خاص  
 قابل تحمل

خلاصه نکات رسیدگی:

.....

.....

.....

.....

.....

.....

.....

.....

.....

.....

.....

.....

.....

.....

.....

.....

.....

.....

.....

.....

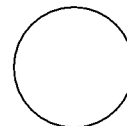
.....

.....

تهیه کننده: .....  
 بررسی کننده: .....  
 تاریخ و امضاء: .....  
 تاریخ و امضاء: .....

# آزمون محتوا

## معاملات فروش

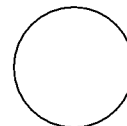


واحد مورد رسیدگی: ..... سال مالی: .....

نوع ادعا	شرح رسیدگی	استانداردهای حسابداری		عطف به کاربرگ	امضاء رسیدگی کننده	امضای سرپرست
		شماره	بند			
	صور تخلصه ای فروش بر اساس نوع محصول یا خدمات ارائه شده را اخذ و با اقلام مشابه سال قبل مطابقت داده و مغایرت با اهمیت را پیگیری نمائید.					
اش	الف - اقلام غیر عادی و عمده ثبت شده در حساب فروش را بررسی کنید.					
	ب - تعدادی از اقلام ثبت شده در حساب فروش را انتخاب و رسیدگی های زیر را انجام دهید:					
وت اش	۱- مطابقت با فاکتورهای فروش					
اش	۲- مشاهده مجوز مربوط به مصوبات اعتبار مشتری					
وت	۳- مطابقت با برگه های خروج و حواله های انبار ( در مورد فواصل زمانی غیر عادی تحقیق کنید ).					
وت	۴- کنترل ثبت اقلام در کارت انبار					
وت	۵- کنترل ثبت اقلام در کارت حسابداری انبار					
اش	۶- مطابقت نرخهای فروش با لیست مصوب قیمت ها و یا قراردادهای فروش					
اش	۷- کنترل محاسبات فاکتور					
وت	۸- مشاهده مجوزهای مربوط به تخفیفات					
اش	۹- کنترل ثبت صحیح در حسابهای فروش و بدهکاران					
	پ - تعدادی از اقلام ثبت شده در حساب برگشت از فروش و تخفیفات را انتخاب و رسیدگی های زیر را انجام دهید.					
وت	۱- مشاهده مجوزهای مربوط					
وت	۲- مشاهده اعلامیه بستانکار					
اش	۳- مطابقت با نرخهای فروش					
وت	۴- مشاهده رسید انبار					
وت	۵- کنترل ثبت اقلام در کارت انبار					
وت	۶- کنترل ثبت اقلام در کارت حسابداری انبار					
	۷- کنترل ثبت صحیح در حساب بدهکاران					
	ت - تحقق درآمد					
	۱- مطمئن شوید که با توجه به نوع فعالیت شرکت در آمد حاصل از فروش کالا یا ارائه خدمات تحقق پیدا کرده است.	۳	۱۵ تا ۲۰			
	۲- در مورد خدمات ارائه شده مطمئن شوید که در آمد خدمات با توجه به میزان تکمیل آن شناسایی شده است ( هزینه ها نیز به همان نسبت شناسایی شده باشد ).	۳	۲۱ تا ۲۸			

## آزمون محتوا

### معاملات فروش



واحد مورد رسیدگی : ..... سال مالی : .....

روشهای تحلیلی :

نسبتهای زیر را محاسبه و با اقلام سال قبل مطابقت نمائید :

نوع ادعا	نسبتها	سال مورد رسیدگی	سال قبل
اش	۱- سود ناویژه هر محصول یا گروه محصول را با سال قبل مقایسه کنید .		
اش	۲- فروش ماهانه را با فروش دوره مشابه سال قبل مقایسه کنید .		
اش	۳- نسبت برگشت از فروش به فروش را با نسبت مشابه سال قبل مقایسه کنید .		
اش	۴- نسبت تخفیفات فروش به فروش را با نسبت مشابه سال قبل مقایسه کنید .		
اش	۵- تعداد کالای فروش رفته را از صورت گردش کالای فروش رفته استخراج و حاصلضرب آن را در نرخ متوسط فروش محاسبه و مبلغ بدست آمده را با حساب فروش مطابقت نمائید		
اش	۶- تعداد کالای برگشتی از فروش را از صورت گردش کالای فروخته شده استخراج و حاصلضرب آن را در نرخ متوسط فروش محاسبه و مبلغ بدست آمده را با حساب برگشت از فروش مطابقت نمائید .		
اش	۷- نسبت فروش به ظرفیت را محاسبه و با سال قبل مقایسه نموده و از معقول بودن آن اطمینان حاصل کنید .		
اش	۸- نسبت فروش به کل دارائی ها را محاسبه و با سال قبل مقایسه کنید .		